



**Vitrine affichage, commercial Sata.**

**PRO/27**

Pour plus de renseignements  
06 88 90 55 55.  
Fabrice Legros.

RAPPEL - Que faire en cas de dégradation durant le transport?

Tous nos produits quittent notre usine après vérification. Ils sont donc certifiés sans coup ni détérioration au moment du départ. Nous ne répondons pas des avaries: retards, casses ou vols en cours de route, les compagnies de transport étant seules responsables.

Il appartient à l'acheteur d'effectuer toutes les vérifications à l'arrivée des produits et d'exercer s'il y a lieu et dans les délais réglementaires tous recours contre le transporteur.

1-EN PRESENCE DU LIVREUR, vérifiez le nombre et l'état du (des) colis. Déballez-les.

Si le livreur refuse d'attendre, notez-le sur le récépissé ainsi que votre nom, la date, votre signature et votre tampon commercial.

2- NOTEZ sur le récépissé toutes les anomalies constatées: produit manquant, produit détérioré, cassé, etc...

3- ADRESSEZ par fax à notre service logistique (fax:02 32 36 16 30) une confirmation de ces dommages dès réception des colis.

Si cette procédure n'est pas respectée, il ne vous sera pas possible d'obtenir un éventuel dédommagement et n'oubliez pas: la mention "sous réserve de déballage" n'a aucune valeur.

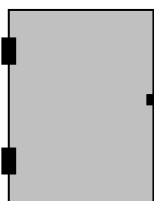
## PRO/27

Les dimensions de ce tarif sont exprimées dans le sens HAUTEUR x LARGEUR et en mm. Le nombre de formats A4 annoncé s'entend dans un sens "portrait"  
La présence du symbole " k " indique que la vitrine est équipée de 2 serrures (et 4 clés).

Les vitrines avec fond tôle sont en tôle magnétique blanche RAL 9010, option sans surcoût bleu 5008, brun 9014

La présence du symbole " /i " signifie que ce format est à l'italienne, c'est-à-dire charnières situées en haut de la vitrine (porte levante).


Les formats à l'italienne sont prévus avec des béquilles, sauf précision contraire.



Ouverture Française



Ouverture Italienne




## VITRINES D'INTERIEUR



### MINI VITRINE - Caractéristiques techniques :

Épaisseur hors tout 15 mm, épaisseur utile 9 mm, fond tôle magnétique blanche, cadre aluminium anodisé naturel, vitrage plexiglas, clé 6 pans fournie

MINI VITRINE	<i>Tôle blanche - méthacrylate</i>			
	dim hors tout (mm)	dim utiles (mm)	A4	Réf
	345x255	320x230	1	<b>MINIVIT1-M</b>
	345x475	320x450	2	<b>MINIVIT2-M</b>
	345x695	320x670	3	<b>MINIVIT3-M</b>
	650x475	620x450	4	<b>MINIVIT4-M</b>



### Modèle EXTRA PLATE - Caractéristiques techniques :

Vitrine d'intérieur, épaisseur hors tout 20 mm, épaisseur utile 12 mm, fond tôle magnétique blanche, cadre aluminium anodisé naturel, vitrage plexiglas sans, ouverture porte battante, fermeture par 1 serrure 2 clés.

<b>EXTRA PLATE</b>		<i>Tôle blanche - méthacrylate</i>	
dim hors tout (mm)	dim utiles (mm)	A4	Réf
338x251	310x223	1	<b>VITP1-VM</b>
338x461	310x433	2	<b>VITP2-VM</b>
338x671	310x643	3	<b>VITP3-VM</b>
635x461	607x433	4	<b>VITP4-VM</b>
635x671	607x643	6	<b>VITP6-VM</b>
932x671	904x643	9	<b>VITP9-VM</b>



**Modèle Natura** - Caractéristiques techniques :

Vitrine d'intérieur, épaisseur hors tout 32,50 mm, utile 23,00 mm, fond tôle magnétique blanche, cadre aluminium anodisé naturel, vitrage plexiglas, ouverture en porte battante, fermeture par 1 ou 2 serrures, 2 à 4 clés,

**NOUVEAU : sécurit disponible en formats 4-6-9 au même prix que le méthacrylate**

**NATURA**

*méthacrylate*

dim hors tout (mm)	dim utiles (mm)	A4	<i>fond tôle</i>	<i>fond liège</i>
			Réf	Réf
353x476	310x433	2	<b>VINT2-VM</b>	<b>VINL2-VM</b>
650x476	607x433	4	<b>VINT4-VM</b>	<b>VINL4-VM</b>
650x686	607x643	6	<b>VINT6-VM</b>	<b>VINL6-VM</b>
650x896	607x852	8	<b>VINT8-VM</b>	<b>VINL8-VM</b>
650x896	607x852	8 / i	<b>VINT8-HM</b>	<b>VINL8-HM</b>
947x686	904x643	9	<b>VINT9-VM</b>	<b>VINL9-VM</b>
947x896	904x852	12	<b>VINT12-VM</b>	<b>VINL12-VM</b>
1244x896	1201x852	16	<b>VINT16-VM</b>	<b>VINL16-VM</b>
947x1316	904x1273	18 / i	<b>VINT18-HM</b>	<b>VINL18-HM</b>



**Modèle Standing - Caractéristiques techniques :**

Vitrine d'intérieur, épaisseur hors tout 32,50 mm, utile 23,00 mm, fond tôle magnétique blanche, cadre aluminium anodisé naturel, angles en ABS moulés gris, vitrage plexiglas ou sécurite, ouverture en porte battante ou levante, fermeture par 1 ou 2 serrures, 2 à 4 clés

**NOUVEAU : sécurit disponible en formats 4-6-9 au même prix que le méthacrylate**

**STANDING**  
méthacrylate  
dim hors tout  
(mm)

dim utiles (mm)	A4	fond tôle Réf	fond liège Réf
607x433	4	<b>VIGT4-VM</b>	<b>VIGL4-VM</b>
607x643	6	<b>VIGT6-VM</b>	<b>VIGL6-VM</b>
607x852	8	<b>VIGT8-VM</b>	<b>VIGL8-VM</b>
904x643	9	<b>VIGT9-VM</b>	<b>VIGL9-VM</b>
904x852	12	<b>VIGT12-VM</b>	<b>VIGL12-VM</b>
1201x852	16	<b>VIGT16-VM</b>	<b>VIGL16-VM</b>
904x1273	18 / i	<b>VIGT18-HM</b>	<b>VIGL18-HM</b>

**VITRINES D'INTERIEURE COULISSANTES**



### Modèle MILLENIUM - Caractéristiques techniques :

Epaisseur hors tout 50 mm, utile 23 mm. Cadre aluminium anodisé naturel, fond tôle blanche magnétique, vitrage plexiglas ou securit avec profilés de renfort sur la hauteur, 2 portes coulissantes, fermeture par une serrure 2 clés.

#### MILLENIUM

dim hors tout (mm)	dim utiles (mm)	A4	<i>fond tôle</i>	<i>fond liège</i>
			Réf	Réf
653x899	613x859	8	<b>VITC8-MBP</b>	<b>VILC8-MBP</b>
653x1109	613x1069	10	<b>VITC10-MBP</b>	<b>VILC10-MBP</b>
653x1319	613x1279	12	<b>VITC12-MBP</b>	<b>VILC12-MBP</b>
950x1523	910x1483	21	<b>VITC21-MBP</b>	<b>VILC21-MBP</b>
950x1949	910x1909	27	<b>VITC27-MBP</b>	<b>VILC27-MBP</b>



### Modèle LUXE - Caractéristiques techniques :

Epaisseur hors tout 70 mm, utile 36 mm, cadre aluminium anodisé naturel, fond liège punaisable ou tôle magnétique, vitrage sécurit, 2 portes coulissantes, fermeture par une serrure 2 clés.

#### LUXE

dim hors tout (mm)	dim utiles (mm)	A4	<i>fond tôle</i>	<i>fond liège</i>
			Réf	Réf
698x944	628x874	8	<b>VITCX8-SBP</b>	<b>VILCX8-SBP</b>
698x1364	628x1294	12	<b>VITCX12-SBP</b>	<b>VILCX12-SBP</b>
995x1568	925x1498	21	<b>VITCX21-SBP</b>	<b>VILCX21-SBP</b>
995x1994	925x1994	27	<b>VITCX27-SBP</b>	<b>VILCX27-SBP</b>

## VITRINES D'EXTERIEUR




### Modèle REVERSO - Caractéristiques techniques :

Vitrine d'extérieur, étanche sans joint, épaisseur hors tout 35 mm , épaisseur utile 21 mm, fond tôle magnétique blanche, cadre aluminium anodisé naturel, vitrage plexiglas, ouverture porte battante ou levante, fermeture par 2 serrures 4 clés

### REVERSO

dim hors tout (mm)	dim utiles (mm)	A4	<i>serrure/avant</i>	<i>serrure/arrière</i>
			Réf	Réf
395x308	315x228	1	<b>VERV1-VM</b>	<b>VERT1-VM</b>
395x518	315x438	2	<b>VERV2-VM</b>	<b>VERT2-VM</b>
692x518	612x438	4	<b>VERV4-VM</b>	<b>VERT4-VM</b>
692x728	612x648	6	<b>VERV6-VM</b>	<b>VERT6-VM</b>
692x938	612x858	8 i	<b>VERV8-HM</b>	
989x728	909x648	9	<b>VERV9-VM</b>	<b>VERT9-VM</b>
989x938	909x858	12	<b>VERV12-VM</b>	<b>VERT12-VM</b>
1286x938	1206x858	16	<b>VERV16-VM</b>	<b>VERT16-VM</b>
989x1358	909x1278	18 i	<b>VERV18-HM</b>	



**Modèle PLATE 35 - Caractéristiques techniques :**

Épaisseur hors tout 35 mm, épaisseur utile 14 mm, fond tôle blanche magnétique, cadre aluminium anodisé naturel, vitrage plexiglas, ouverture porte battante ou levante, fermeture par 1 ou 2 serrures, 2 à 4 clés

**PLATE 35**

dim hors tout (mm)	dim utiles (mm)	A4	<i>fond tôle</i> Réf
703x529	608x434	4	<b>VPET4-VM</b>
703x739	608x644	6	<b>VPET6-VM</b>
703x949	608x854	8	<b>VPET8-VM</b>
703x949	608x854	8 i	<b>VPET8-HM</b>
1000x739	905x644	9	<b>VPET9-VM</b>
1000x949	905x854	12	<b>VPET12-VM</b>
1297x949	1202x854	16	<b>VPET16-VM</b>
1000x1369	905x1274	18 i	<b>VPET18-HM</b>



**Modèle CLASSIQUE 45 - Caractéristiques techniques :**

Vitrine d'extérieur, étanche sans joint, épaisseur hors tout 45 mm, épaisseur utile 30 mm, fond tôle magnétique blanche, cadre aluminium anodisé naturel, vitrage en plexiglas, ouverture en porte battante ou levante, fermeture par 1 à 2 serrures, 2 à 4 clés

## CLASSIQUE 45

dim hors tout (mm)	dim utiles (mm)	A4	<i>vitrage méthacrylate</i>	<i>vitrage sécurité</i>	<i>vitrage polycarbonate</i>
			Réf	Réf	Réf
677x503	602x428	4	<b>VET4-VM</b>	<b>VET4-VS</b>	<b>VET4-VP</b>
677x713	602x638	6	<b>VET6-VM</b>	<b>VET6-VS</b>	<b>VET6-VP</b>
677x923	602x848	8	<b>VET8-VM</b>	<b>VET8-VS</b>	<b>VET8-VP</b>
677x923	602x848	8 i	<b>VET8-HM</b>	<b>VET8-HS</b>	<b>VET8-HP</b>
974x713	899x638	9	<b>VET9-VM</b>	<b>VET9-VS</b>	<b>VET9-VP</b>
974x923	899x648	12	<b>VET12-VM</b>	<b>VET12-VS</b>	<b>VET12-VP</b>
1271x923	1196x848	16	<b>VET16-VM</b>	<b>VET16-VS</b>	<b>VET16-VP</b>
974x1343	899x1268	18 i	<b>VET18-HM</b>		<b>VET18-HP</b>
974x1547	899x1472	21 i	<b>VET21-HM</b>		<b>VET21-HP</b>
974x1973	899x1898	27 i	<b>VET27-HM</b>		<b>VET27-HP</b>
1680x1280	1605x1205	affiche	<b>VETAF-VM</b>		<b>VETAF-VP</b>



### Modèle CLASSIQUE 45 DOUBLE PORTE - Caractéristiques techniques :

Vitrine d'extérieur avec joint d'étanchéité, épaisseur hors tout 45 mm, épaisseur utile 30 mm, fond tôle magnétique blanche, cadre aluminium anodisé naturel, vitrage plexiglas, double porte battante, fermeture par 4 serrures 8 clés, attention, le format utile est donc coupé en 2 parties car il faut tenir compte des profilés des 2 portes battantes

### CLASSIQUE 45 DOUBLE PORTE

dim hors tout (mm)	dim utiles (mm)	A4	Réf
677x1012	602x937	8	<b>VET8-DM</b>
974x1012	899x937	12	<b>VET12-DM</b>
974x1432	899x1357	18	<b>VET18-DM</b>
974x1852	899x1777	24	<b>VET24-DM</b>



**Modèle CLASSIQUE 80 - Caractéristiques techniques :**

Vitrine d'extérieur, étanche sans joint, épaisseur hors tout 87 mm, épaisseur utile 74 mm, fond tôle magnétique blanche, cadre aluminium anodisé naturel, vitrage plexiglas, porte levante avec vérins à gaz, fermeture par 2 serrures 4 clés

**CLASSIQUE 80**

dim hors tout (mm)	dim utiles (mm)	A4	Réf
1003x1372	897x1266	18 i	<b>VEGD18-HM</b>
1003x1576	897x1470	21 i	<b>VEGD21-HM</b>
1003x2002	897x1896	27 i	<b>VEGD27-HM</b>



**Modèle CLASSIQUE 160 - Caractéristiques techniques :**

Vitrine d'extérieur, étanche sans joint, épaisseur hors tout 167 mm, épaisseur utile 74 mm de chaque côté, fond tôle magnétique blanche, cadre aluminium anodisé naturel, vitrage plexiglas, porte levante avec vérins à gaz, de chaque côté : 2 serrures avec 2 clés fournies par serrure

**CLASSIQUE 160**

dim hors tout (mm)	dim utiles (mm)	A4	Réf
	<i>aux 2 faces</i>	<i>aux 2 faces</i>	
1003x1372	897x1266	18 i	<b>VEDF18-HM</b>
1003x1576	897x1470	21 i	<b>VEDF21-HM</b>
1003x2002	897x1896	27 i	<b>VEDF27-HM</b>



**Modèle DESIGN-** Caractéristiques techniques :

Epaisseur hors tout 40 mm, étanche avec joint, fond tôle magnétique blanche, cadre aluminium anodisé naturel, vitrage plexiglas, ouverture porte battante, fermeture par 2 serrures 4 clés, coins arrondis en ABS gris

**DESIGN**

dim hors tout (mm)	dim utiles (mm)	A4	Réf
706x532	602x428	4	<b>VETD4-VM</b>
706x742	602x638	6	<b>VETD6-VM</b>
1003x742	899x638	9	<b>VETD9-VM</b>
1003x952	899x848	12	<b>VETD12-VM</b>
1300x952	1196x848	16	<b>VETD16-VM</b>



**Modèle PLATE GRILLAGEE** - Caractéristiques techniques :

Epaisseur hors tout de 35 mm. Vitrine d'extérieur, Cadre en aluminium anodisé, Etanche, Grillage de protection

Grillage sur le vitrage : haute résistance aux chocs, faible épaisseur

Ouverture porte battante ou levante

## PLATE GRILLAGEE

dim hors tout (mm)	dim utiles (mm)	A4	Réf
703x529	608x434	4	<b>VPET4-GRILL</b>
703x739	608x644	6	<b>VPET6-GRILL</b>
1000x739	905x644	9	<b>VPET9-GRILL</b>
1000x949	905x854	12	<b>VPET12-GRILL</b>

## VITRINES D'EXTERIEUR ECLAIRANTES



### Modèle LUMI 45 - Caractéristiques techniques :

Épaisseur hors tout 45 mm, épaisseur utile 30 mm, cadre aluminium anodisé naturel, vitrage plexiglas, fond tôle blanche magnétique, ouverture porte battante ou levante, fermeture par serrures à clés, éclairage par tube fluo, tube masqué en façade par une bande de tôle.

### LUMI 45

dim hors tout (mm)	dim utiles (mm)	A4	Réf	Nbre et type de tubes	Position des tubes
404x365	328x212	1	<b>VEE1-VM</b>	1 x 8 w	<i>à gauche</i>
452x503	299x427	2	<b>VEE2-VM</b>	1 x 8 w	<i>en haut</i>
749x503	596x427	4	<b>VEE4-VM</b>	1 x 8 w	<i>en haut</i>
749x713	596x637	6	<b>VEE6-VM</b>	1 x 13 w	<i>en haut</i>
1066x713	897x637	9	<b>VEE9-VM</b>	1 x 18 w	<i>en haut</i>
1066x923	897x847	12	<b>VEE12-VM</b>	1 x 18 w	<i>en haut</i>
1066x1343	897x1267	18 i	<b>VEE18-HM</b>	1 x 36 w	<i>en haut</i>
1865x1280	1604x1204	Affiche	<b>VEEAF-VM</b>	2 x 30 w	<i>Haut et bas</i>




### Modèle LUMI 80 - Caractéristiques techniques :

Épaisseur hors tout 87 mm, épaisseur utile 74 mm, cadre aluminium anodisé naturel, fond tôle magnétique blanche, vitrage plexiglas, ouverture porte battante ou levante, fermeture par 2 serrures 4 clés, éclairage dans l'épaisseur du profilé

#### LUMI 80

dim hors tout (mm)	dim utiles (mm)	A4	Réf	Nbre et type de tubes	Position des tubes
1003x948	897x842	12	<b>LTD12-VM</b>	2 x 18 w	1 haut et bas
1003x1372	897x1266	18 i	<b>LTD18-HM</b>	2 x 36 w	1 haut et bas
1003x1576	897x1470	21 i	<b>LTD21-HM</b>	2 x 36 w	1 haut et bas
1003x2002	897x1896	27 i	<b>LTD27-HM</b>	2 x 58 w	2 haut et bas
1706x1306	1600x1200	Affiche	<b>LTD AF-VM</b>	2 x 58 w	gauche et droite

## TABLEAUX D'AFFICHAGE




### Modèle PANNEAU MAGNETIQUE, LIEGE ou FEUTRINE - Caractéristiques techniques :

Épaisseur hors tout 26 mm, fond liège naturel, feutrine punaisable ou fond tôle pour

punaises magnétique, cadre aluminium anodisé naturel, angles vifs.

## PANNEAU LIEGE, FEUTRINE, MAGNETIQUE

dim hors tout (mm)	<i>fond liège</i>		<i>fond feutrine</i>	<i>fond tôle</i>
	A4	Réf	Réf	Réf
450x600	4	<b>PAL4</b>	<b>PAF4</b>	<b>PAT4</b>
600x900	6 / 8 15 /	<b>PAL6</b>	<b>PAF6</b>	<b>PAT6</b>
900x1200	16	<b>PAL15</b>	<b>PAF15</b>	<b>PAT15</b>
900x1500	21	<b>PAL21</b>		<b>PAT21</b>
900x1800	24	<b>PAL24</b>		<b>PAT24</b>
1000x2000	27	<b>PAL27</b>		
1200x1500	28	<b>PAL28</b>		<b>PAT28</b>
1200x2000	36	<b>PAL36</b>		



### TABLEAU A ECRIRE - Caractéristiques techniques :

Les tableaux à écrire sont en fond tôle magnétique spécifique pour l'écriture avec des feutres effaçables à sec. Ils sont fournis avec un auget porte feutres d'une longueur standard de 30 cm. Sur simple demande, possibilité de fabriquer tous les tableaux ci-dessus en triptyques.

### TABLEAU A ECRIRE

dim hors tout (mm)	Réf
450x600	<b>PAE6</b>
600x900	<b>PAE9</b>
900x1200	<b>PAE12</b>
900x1800	<b>PAE18</b>
1000x1500	<b>PAE15</b>
1000x2000	<b>PAE20</b>
1200x1500	<b>PAE25</b>
1200x1800	<b>PAE28</b>

1200x2000      **PAE22**  
1200x2400      **PAE24**



## CAISSONS D’AFFICHAGE



### **Modèle SVELTIA lumineux** - Caractéristiques techniques :

Étanchéité sans joint, épaisseur hors tout 45 mm, cadre aluminium anodisé naturel, fond tôle, surface d'affichage matière PVC translucide, ouverture porte battante, fermeture par 2 serrures.

Éclairage tangentiel, 2 fluos haut rendement 35 W à gauche et à droite

Fixation de l'affiche par des bandes magnétiques haute et basse sur support métallique de 50 mm de hauteur.

Marie Louise périphérique peinte de la couleur du cadre permettant de masquer l'éclairage.

### **SVELTIA**

#### **Extra plat (45 mm), éclairage tangentiel**

dim hors tout	dim utiles	
(mm)	(mm)	<b>Réf</b>
1780x1380	1600x1200	<b>SV160*120VM</b>



**Modèle CINEMA DESIGN SEMI AUTOMATIQUE** - Caractéristiques techniques : Lumineux avec système de descente d'affiche. Equipé d'un système de contre poids et de câble de descente. Encadrement aluminium anodisé naturel, angles vifs, support d'affiche diffusant, vitrage plexiglas. Fixation de l'affiche sur le support diffusant par des bandes magnétiques sur la partie haute et basse. Eclairage : 3 tubes fluo 58 W derrière le diffusant.

### CAISSON CINEMA "DESIGN"

#### semi automatique

semi automatique		<i>non lumineux</i>	<i>lumineux</i>
dim hors tout (mm)	dim utiles (mm)	Réf	Réf
1715x1285	1600x1200	<b>CNLSADAVI</b>	<b>CLSADAVI</b>



**Caisson modèle SMART** - Caractéristiques techniques :

Caisson modèle SMART, épaisseur hors tout 120 mm, cadre aluminium anodisé naturel, angles vifs, support d'affiche diffusant, vitrage plexiglas, ouverture porte battante, blocage de la porte en position ouverte, fixation de l'affiche sur le support diffusant par des bandes magnétiques haute et basse repositionnables, fermeture par 2 serrures 4 clés.

**CAISSON CINEMA "SMART"**

dim hors tout (mm)	dim utiles (mm)	<i>non lumineux</i> <b>Réf</b>	<i>lumineux</i> <b>Réf</b>
1676x1276	1600x1200	<b>CNL110-AFF</b>	<b>CL110-AFF</b>
1276x876	1200x800	<b>CNL110-128</b>	<b>CL110-128</b>
876x676	800x600	<b>CNL110-86</b>	<b>CL110-86</b>
676x476	600x400	<b>CNL110-60x40</b>	<b>CL110-60x40</b>



**Caisson modèle SUCETTE** - Caractéristiques techniques :

Affichage double face, avec piétement central à sceller ou sur platine à visser.

Epaisseur hors tout 150 mm

Encadrement aluminium anodisé naturel, angles vifs, vitrage plexiglas, ouverture porte battante, verrouillage par 2 serrures, 4 clés de chaque côté.

Fixation de l'affiche sur le support diffusant par des bandes magnétiques haute et basse.

Dimensions d'affichage H 1600 X L 1200 mm

Piétement de 62 cm hors sol, à sceller

## CAISSON SUCETTE

### Fixation murale - modèle simple face

		<i>non lumineux</i>	<i>lumineux</i>
dim hors tout (mm)	dim utiles (mm)	Réf	Réf
1684x1284	1600x1200	<b>CNLM</b>	<b>CLM</b>

### Sur piétement à sceller - modèle simple face SF ou double face DF

		<i>non lumineux</i>	<i>lumineux</i>
dim hors tout (mm)	dim utiles (mm)	Réf	Réf
1684x1284	1600x1200	<b>CNLS SF</b>	<b>CLS SF</b>
1684x1284	1600x1200	<b>CNLS DF</b>	<b>CLS DF</b>

### Sur platine à visser - modèle simple face SF ou double face DF

		<i>non lumineux</i>	<i>lumineux</i>
dim hors tout (mm)	dim utiles (mm)	Réf	Réf
1684x1284	1600x1200	<b>CNLV SF</b>	<b>CLV SF</b>
1684x1284	1600x1200	<b>CNLV DF</b>	<b>CLV DF</b>



### PUBLI VISIO – caractéristiques techniques :

Cadre aluminium anodisé naturel ; fond PVC rigide, vitrage plexiglas, 2 serrures en partie basse sur les montants verticaux. Face avant escamotable avec bandes magnétiques haute et basse pour mise en place de l'affiche.

## Publi visio

dim hors tout (mm)	dim utiles (mm)	Réf
1232 x 832	1200 x 800	<b>PBL 128</b>
1632 x 1232	1600x1200	<b>PBL 1612</b>

Adhésif double face  
Marie Louise

## PRODUITS DIVERS



### Modèle Vit'Clac - Caractéristiques techniques :

Cadre aluminium anodisé naturel, fond tôle magnétique blanche ou PVC, vitrage plexiglas antireflet en façade, épaisseur hors tout 20 mm, avec profilé à angle à 45°, affichage par pincement des profilés sur les bords de l'affiche, fixation du cadre par vis :

### CADRE VIT CLAC

dim hors tout (mm)	dim utiles (mm)	A4	Réf
348x261	297x210	1	<b>CLC1ANA</b>
348x471	297x420	2	<b>CLC2ANA</b>
645x471	594x420	4	<b>CLC4ANA</b>
645x891	594x840	8	<b>CLC8ANA</b>
1239x891	1188x840	16	<b>CLC16ANA</b>
651x451	600x400		<b>CLC64ANA</b>
751x551	700x500		<b>CLC75ANA</b>
851x651	800x600		<b>CLC86ANA</b>
1051x751	1000x700		<b>CLC107ANA</b>
1651x1251	1600x1200		<b>CLCAFFANA</b>



**Modèle SOFTY** - Caractéristiques techniques :

Cadre aluminium anodisé naturel, fond matière rigide et légère, vitrage plexiglas anti-reflet en façade, épaisseur hors tout 20 mm, avec profilé à angle droit :

**CADRE PHOTO SOFTY**

dim hors tout (mm)	dim utiles (mm)	A4	Réf
312x225	297x210	1	<b>CPH1ANA</b>
415x315	300x400		<b>CPH30*40ANA</b>
415x515	400x500		<b>CPH40*50ANA</b>
515x715	500x700		<b>CPH50*70ANA</b>
615x815	600x800		<b>CPH60*80ANA</b>
1015x715	1000x700		<b>CPH100*70ANA</b>



**Modèle ACCUEIL** - Caractéristiques techniques :

Vitrine permettant d'afficher les informations depuis l'intérieur du guichet, par ouverture du fond de la vitrine. La face avant sera donc collée sur une vitre existante, bande adhésive double face fournie. Epaisseur hors tout 21mm, utile 17 mm, fond tôle blanche magnétique, cadre aluminium anodisé naturel, sans vitrage, fermeture par 1 serrure batteuse

### VITRINE ACCUEIL

dim hors tout (mm)	dim utiles (mm)	A4	Réf
277x217	220x160	0,5	<b>VISF1/2-VT</b>
369x282	312x225	1	<b>VISF1-VT</b>
369x492	312x435	2	<b>VISF2-VT</b>
369x702	312x645	3	<b>VISF3-VT</b>
666x492	609x435	4	<b>VISF4-VT</b>
666x702	609x645	6	<b>VISF6-VT</b>

## SIGNALETIQUE

### Signalétique Gamme AZIMUT - Caractéristiques techniques :

Plaques de porte en alu anodisé naturel, fixation par adhésif double face fourni.  
Bouchons de finition en PVC, PET anti-reflet.

### Signalétique Gamme CAP - Caractéristiques techniques :

Plaques de porte en alu anodisé naturel, fixation par suspension.  
Bouchons de finition en PVC, PET anti-reflet.

### Signalétique Gamme LIGNE - Caractéristiques techniques :

Plaques de porte en alu anodisé naturel, fixation par adhésif double face fourni.  
Bouchons de finition en PVC, PET anti-reflet  
Vendu par lot de 5 unités

#### LIGNE

dim hors tout (mm)	dim utiles (mm)	Réf	
57x100	51x100	<b>Ligne100</b>	par lot de 5 unités
60x153	60x149	<b>Ligne153</b>	par lot de 5 unités
57x200	51x200	<b>Ligne200</b>	par lot de 5 unités

#### AZIMUT

dim hors tout (mm)	dim utiles (mm)	Réf
150x215	150x210	<b>Azimut150</b>
298x215	297x210	<b>Azimut298</b>

### **CAP**

dim hors tout (mm)	dim utiles (mm)	Réf
153x210	2x149x210	<b>Cap mural</b>
110x210	2x105x210	<b>Cap suspendu</b>

## **PIETEMENTS POUR VITRINES**

**Les piètements 62** : ci-dessous sont utilisables pour toutes les vitrines du présent tarif, à l'exception des modèles 80 et 160 et des caissons.

En aluminium anodisé naturel, de diamètre 62 mm, animés de 2 nervures, ils ont une hauteur hors sol de 2 mètres, et vous sont proposés en version à sceller ou sur platine à visser.

		Réf
A sceller	2 pieds latéraux	<b>PIETALSC</b>
Sur platine à visser	2 pieds latéraux	<b>PIETALVI</b>

**Les modèles ci-dessous sont des piètements en tube acier laqué RAL 7035** (autres teintes sur demande), sur deux poteaux.

Ils offrent une hauteur hors sol standard de 2 mètres, et pourront être utilisés sur tous nos modèles de vitrines (sauf mini vitrine).

En effet la version piètement rond de diamètre 80 mm est parfaitement adaptée aux vitrines 80 et 160,

tandis que la version sur pied PVC ou acier à roulettes pourra se fixer sur tous les autres modèles d'intérieur.

### **Rond diamètre 80 mm**

A sceller	2 pieds	<b>PIROCO80SCEL</b>
Sur platine à visser	2 pieds	<b>PIROCO80VISS</b>

### **Piètement acier étoile PVC noire**

sur roulettes	1 pied	<b>ETOI-PLS</b>
sur roulettes	2 pieds	<b>ETOIL-PLD</b>

### **Piètement acier étoile ACIER**

sur roulettes	1 pied	<b>ETOI-ACS</b>
sur roulettes	2 pieds	<b>ETOI-ACD</b>

### **Piètement acier 2 pieds en T**

sur patins	<b>TDP</b>
sur roulettes	<b>TDR</b>

### **VERINS A GAZ**

Nos vitrines ouvrant "à l'italienne", c'est-à-dire dont les charnières sont situées sur le bord supérieur de la vitrine, sont livrées avec béquilles (sauf spécification contraire). Toutefois, certains formats de vitrines d'extérieur (21 ou 27 feuilles par exemple) représentent un poids de porte non négligeable et peuvent justifier l'option de remplacer les béquilles par des vérins à gaz, dont l'objet est de prendre en charge le poids de la porte durant les changements d'affichage, supprimant toute contrainte pour l'utilisateur.

**Prix sur demande selon formats**

**Pour plus de renseignements appelé le 06 88 90 55 55.  
Fabrice Legros.**